УФНС РОССИИ
ПО ХАНТЫ-МАНСИЙСКОМУ
АВТОНОМНОМУ ОКРУГУ-ЮГРЕ

ОБ ИТОГАХ РАБОТЫ ЗА 2024 ГОД

Ханты-Мансийск
’25

Руководитель УФНС России по ХМАО-Югре

Бирюк М.М.

ПОСТУПЛЕНИЯ В БЮДЖЕТНУЮ СИСТЕМУ РФ

МЛРД РУБЛЕЙ 2023 → 2024

По объему поступлений среди регионов РФ:

- в консолидированный бюджет РФ: 2 место (10,8%) → 2 место (11,7%) +0,9 п.п.
- в федеральный бюджет: 1 место (17,1%) → 1 место (18,4%) +1,3 п.п.

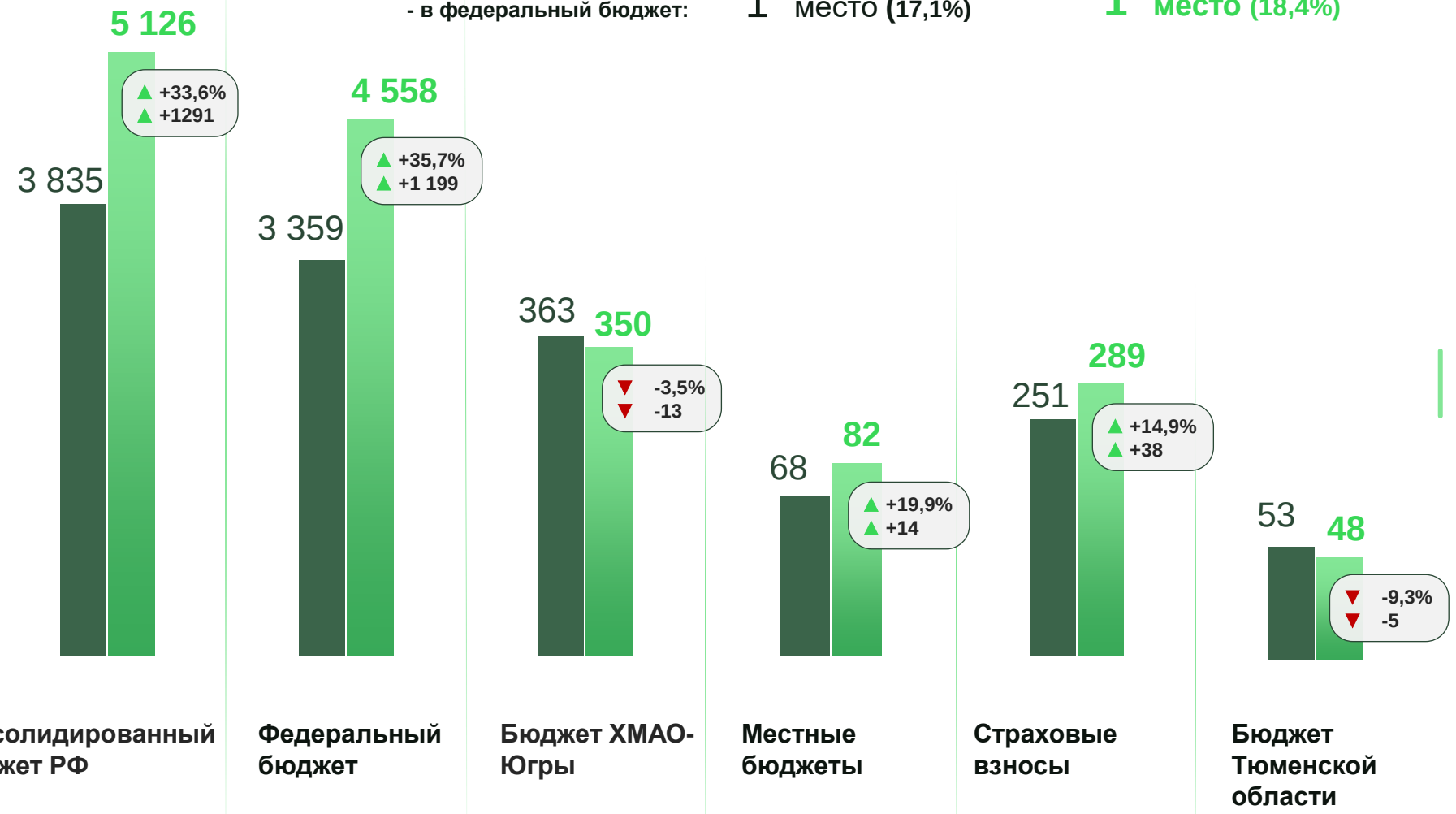

Консолидированный бюджет РФ

Федеральный бюджет

Бюджет ХМАО-Югры

Местные бюджеты

Страховые взносы

Бюджет Тюменской области

МЛРД РУБЛЕЙ 2023 2024

СТРУКТУРА ПОСТУПЛЕНИЯ В БЮДЖЕТНУЮ СИСТЕМУ РФ ПО УРОВНЮ АДМИНИСТРИРОВАНИЯ И ОТРАСЛЕВОМУ ПРИНЦИПУ

Поступления ВСЕГО

5 126

897 +2,8 п.п. (17,5%)

УФНС по ХМАО - Югре

4 229 -2,8 п.п. (82,5%)

Специализированные отраслевые инспекции федерального уровня

из них по нефтегазовой отрасли: **4 216** (99,7%) +0,6 п.п.

- **93,4%** Добыча нефти и попутного газа, нефтесервис
- **1,0%** Деятельность трубопроводного транспорта
- **0,7%** Строительство
- **0,7%** Производство нефтепродуктов
- **0,6%** Производство и передача электроэнергии
- **0,4%** Автотранспорт Услуги по перевозкам

МЛРД РУБЛЕЙ 2023 2024

ПОСТУПЛЕНИЯ В ФЕДЕРАЛЬНЫЙ БЮДЖЕТ

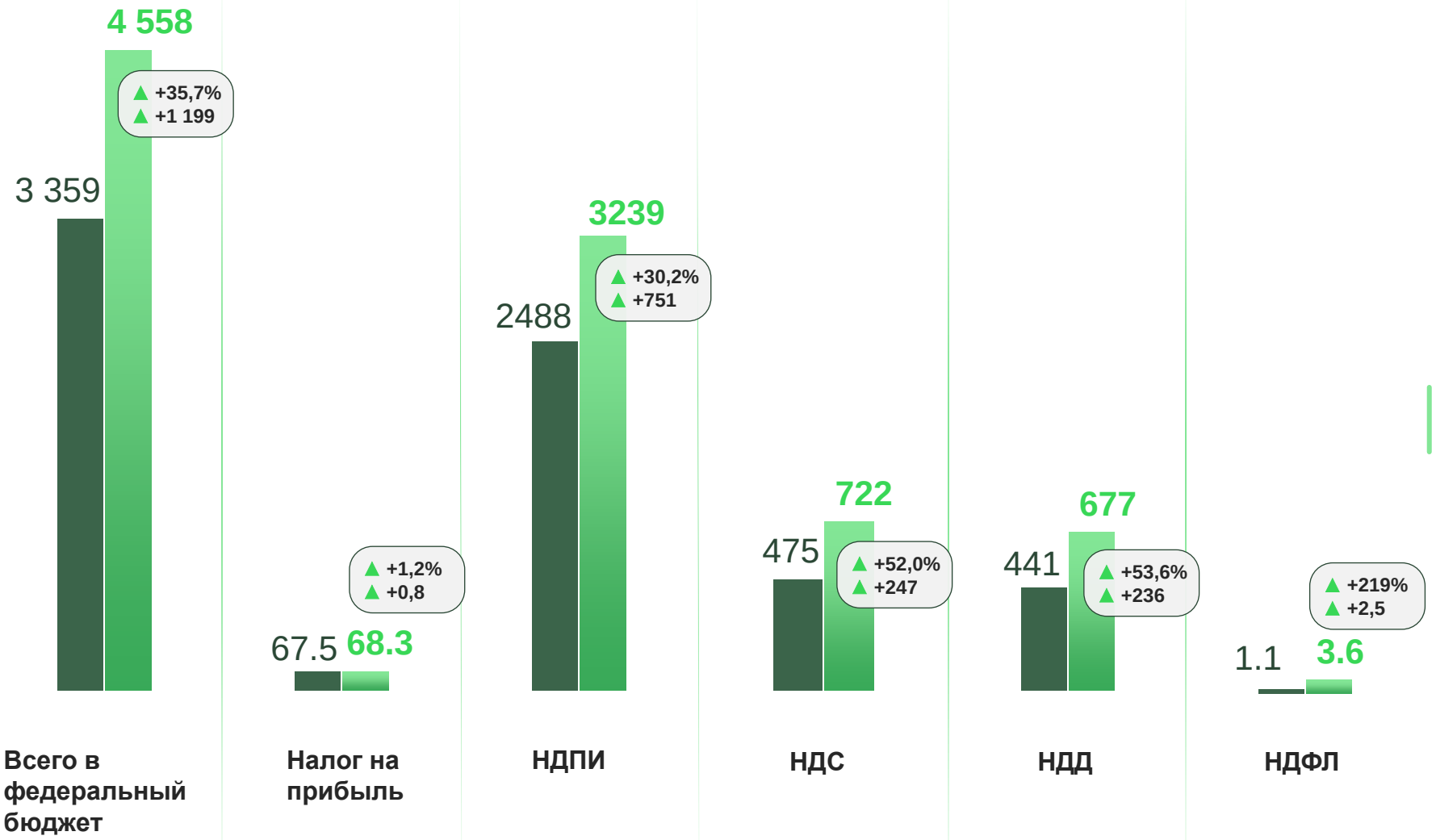

ПОСТУПЛЕНИЯ В БЮДЖЕТ ХМАО-ЮГРЫ

МЛРД РУБЛЕЙ 2023 2024

Исполнение уточненного годового кассового плана ХМАО-Югры (в соответствии с изменениями от 19.12.2024 (№ 98-оз)

↑ 102,5%
↑ +8,6

план **341,2** млрд руб.

349,8 млрд руб.

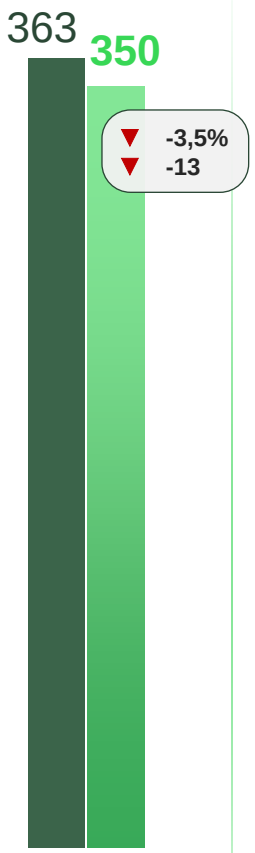

Бюджет ХМАО-Югры

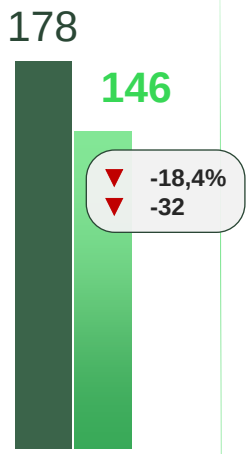

Налог на прибыль

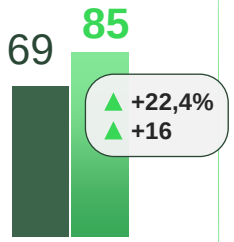

НДФЛ

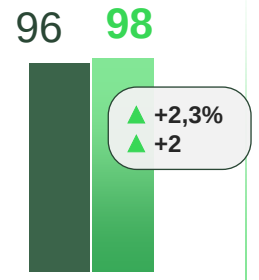

Налог на имущество организаций

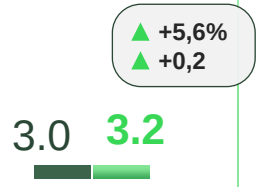

Транспортный налог

МЛРД РУБЛЕЙ 2023 2024

ПОСТУПЛЕНИЯ В МЕСТНЫЕ БЮДЖЕТЫ

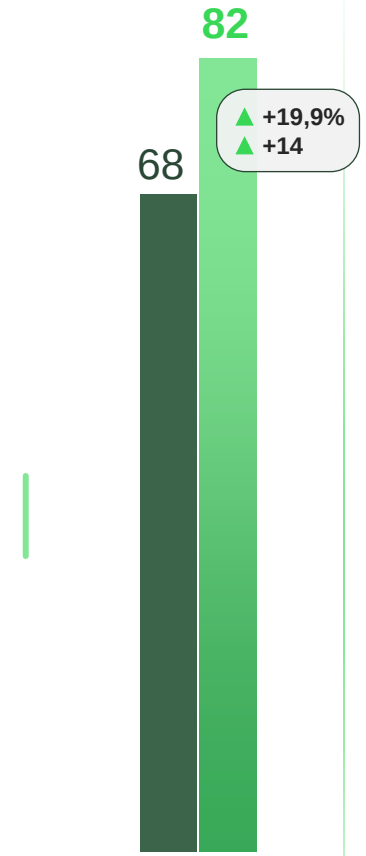

Бюджеты муниципальных образований



НДФЛ

Исполнение годового кассового плана муниципальных образований



82,0 млрд руб.

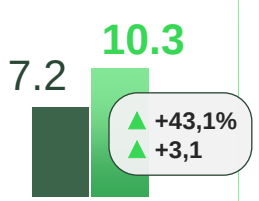

УСН

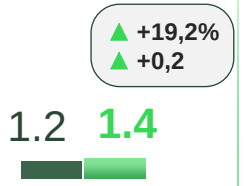

Налог на имущество ФЛ

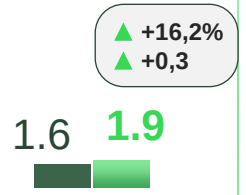

Земельный налог



Транспортный налог

МЛРД РУБЛЕЙ 2024 2025

ПОСТУПЛЕНИЯ В БЮДЖЕТ ХМАО-ЮГРЫ ЗА 1 КВАРТАЛ 2025 ГОДА

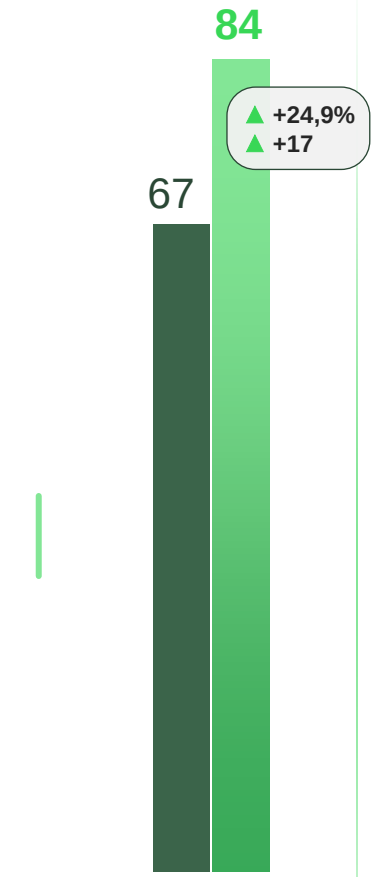

Бюджет ХМАО-Югры

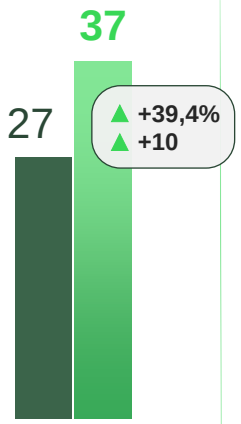

Налог на прибыль

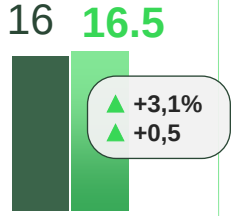

НДФЛ

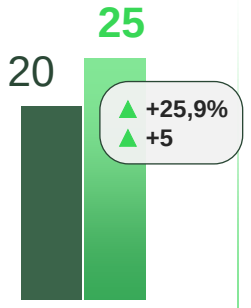

Налог на имущество организаций



Транспортный налог

Исполнение годового кассового плана ХМАО-Югры
(от 28.11.2024 (№ 80-оз)

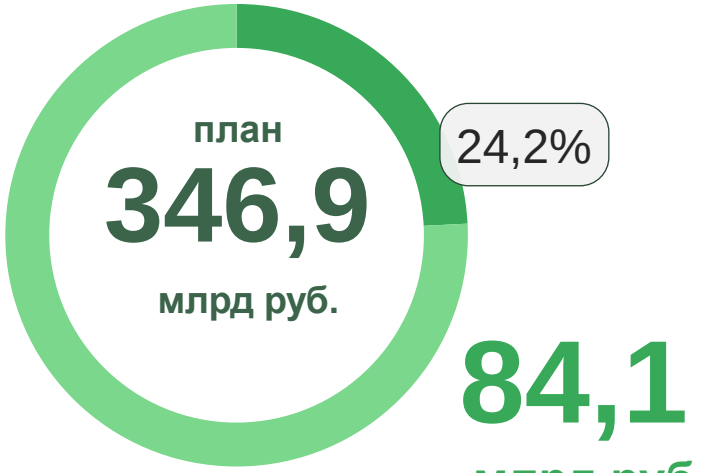

84,1
млрд руб.

ПОСТУПЛЕНИЯ В МЕСТНЫЕ БЮДЖЕТЫ ЗА 1 КВАРТАЛ 2025 ГОДА

МЛРД РУБЛЕЙ 2024 → 2025

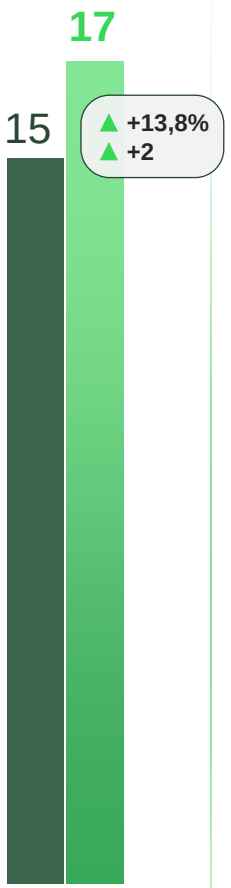

Бюджеты муниципальных образований

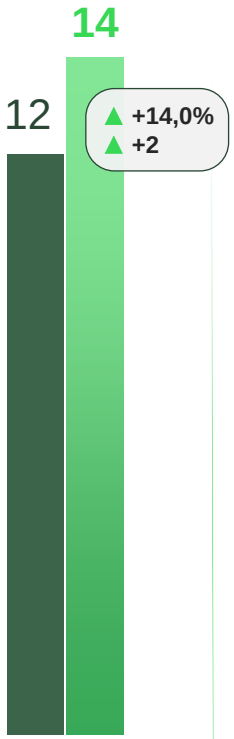

НДФЛ

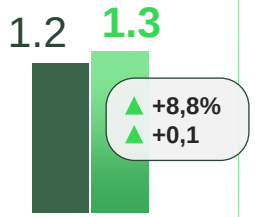

УСН



Налог на имущество ФЛ

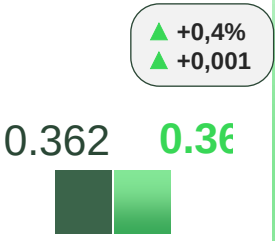

Земельный налог

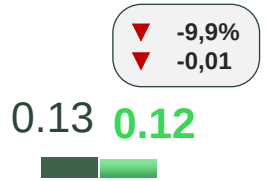

Транспортный налог

Исполнение годового кассового плана муниципальных образований

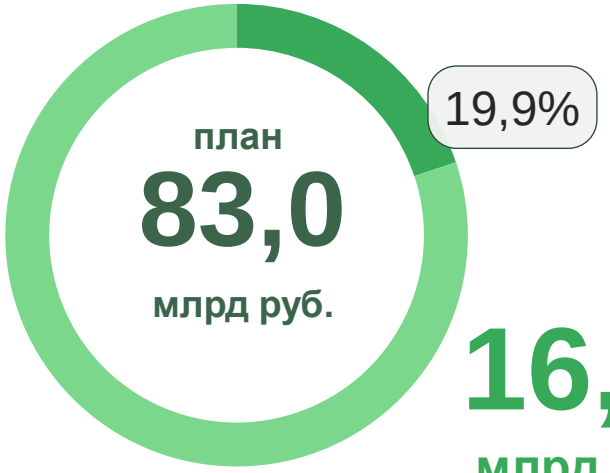

16,5
млрд руб.

ТЫС. ЕД.

2022 → 2024

ДИНАМИКА КОЛИЧЕСТВА ЮЛ И ИП

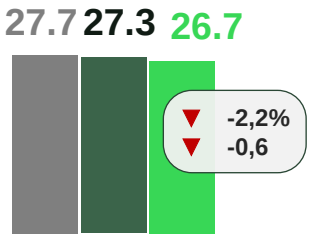

Юридические лица

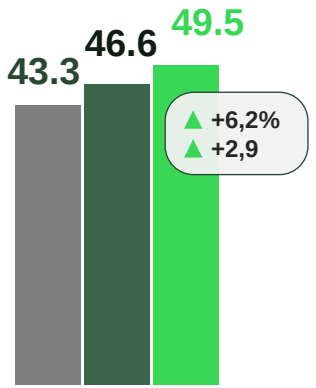

Индивидуальные предприниматели

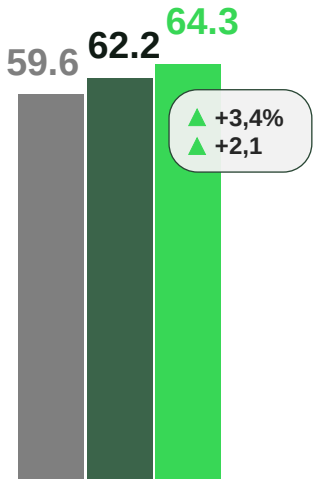

Субъекты МСП

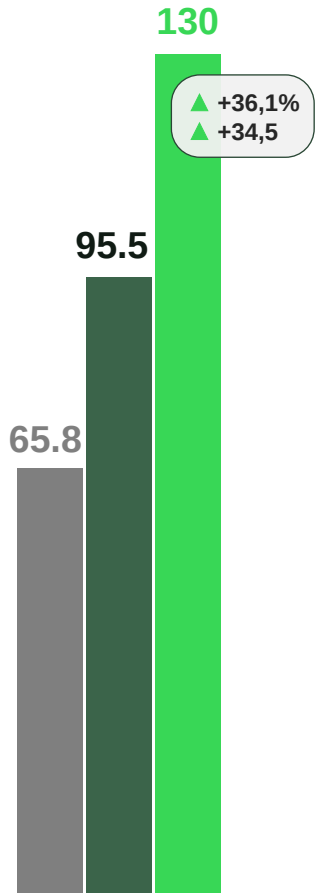

Самозанятые

МЛРД РУБЛЕЙ 2022 → 2024 ТЫС. ЕД.

УРЕГУЛИРОВАНИЕ ЗАДОЛЖЕННОСТИ

Динамика задолженности

	2022	2024	
	38,2	44,5 (+16,5%)	38,4 (-13,7%)
		РФ: +9,8%	РФ: +0,3%

Соотношение долга к поступлениям

	2022	2024	
	4,75	4,56 (-0,19 п.п.)	3,34 (-1,22 п.п.)
	РФ: 6,1	РФ: 5,8	РФ: 5,0

Количество должников

	2022	2024	
	517,6	387,9 (-25,1%)	313 (-19,3%)
		РФ: -26,2%	РФ: -12,6%

По типам должников



Поступления от принудительного взыскания

	2022	2024	
	32,9	31,3 (-4,9%)	58,4 (+86,6%)

Количество документов взыскания

	2022 год	2023 год	2024 год
ЮЛ	136	32,6	47,5
ФЛ	453,6	584,1	487,5

Фактор:
- исключение одновременного наличия недоимок и переплат (технический долг)
- динамично изменяемая сумма долга в едином документе

МЛРД РУБЛЕЙ 2023 2024

МЕРЫ ПОДДЕРЖКИ ПРЕДПРИЯТИЙ ЮГРЫ

СОВМЕСТНО С «ПЛОЩАДКОЙ РЕСТРУКТУРИЗАЦИИ ДОЛГА»*

Сумма мер поддержки — **5,79**
- 0,16 Отсрочка
- 3,21 Рассрочка
- 2,42 Мировые соглашения

Поддержано предприятий — **84**
с 9,7 тыс. рабочих мест

Возвращено в бюджет по наступившим срокам уплаты (85%) — **1,76**

Уплачено текущих налоговых платежей в бюджет — **8,56****

10,32
- 5,31 Федеральный бюджет
- 1,74 Консолидированный бюджет субъекта РФ
- 3,27 Страховые взносы

РЕЗУЛЬТАТ

ПОСЛЕ ПРЕДОСТАВЛЕНИЯ МЕР ПОДДЕРЖКИ ОКАЗАЛИСЬ В БАНКРОТСТВЕ

4,8%

ИЛИ 4 ОРГАНИЗАЦИИ
(257 РАБОЧИХ МЕСТ)

*Площадка реструктуризации долга создана и действует на базе Межрегиональной Инспекции ФНС России по управлению долгом (г. Москва)
**с 01.01.2024 по 01.01.2025

МЛН РУБЛЕЙ

2022 → 2024

Эффективность банкротства
(поступления на 1 рубль долга) **17,3%**

БАНКРОТСТВО

Количество должников

	2022		2023		2024
Физические лица	3 586		4 390 (+22,4%)		5 562 (+26,7%)
Юридические лица	372		415 (+11,6%)		401 (-3,4%)

Динамика задолженности

	2022		2023		2024
Физические лица	581		542 (-6,7%)		375 (-30,8%)
Юридические лица	13 854		18 736 (+35,2%)		20 979 (+12%)

Поступления

3 709 (+1,3%)

- **2 479** По результатам примирительных процедур
  - **2 181** (+58,9%) До введения процедуры
  - **298** (+242,6%) По мировым соглашениям
- **1 230** В рамках введенной процедуры

ТЫС. ЕД 2022 2024

КОЛИЧЕСТВЕННЫЕ ПОКАЗАТЕЛИ КОНТРОЛЬНОЙ РАБОТЫ

Количество КНП

481,1 → 444,9 (РФ: -4%, -7,5%) → 461,1 (РФ: +3%, +3,6%)

Количество ВНП, ед.

115 → 115 (РФ: -47%) → 71 (РФ: -10%, -38,3%)

Охват ВНП, %.

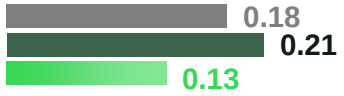

Доля тематических ВНП, %.

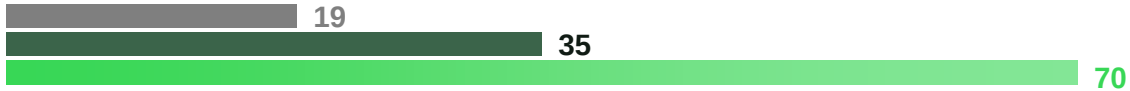

Всего объем истребований

80,4 → 60,6 (РФ: -16%, -24,6%) → 55,6 (РФ: -4%, -8,3%)

в том числе:

в ходе ВНП

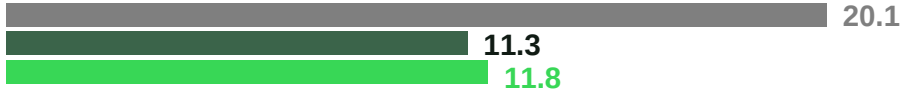

в ходе КНП



МЛН РУБЛЕЙ

2023 → 1 кв. 2025
2024

ПОСТУПЛЕНИЯ ПО РЕЗУЛЬТАТАМ КОНТРОЛЬНО-АНАЛИТИЧЕСКОЙ РАБОТЫ

В СРАВНЕНИИ С АНАЛОГИЧНЫМ ПЕРИОДОМ ПРЕДЫДУЩЕГО ГОДА

3 492 +9%
655 -23,3%

По результатам аналитической работы
784 +19%
145 -25,8%

По результатам выездных проверок
2 064 +12%
362 -24,6%

По результатам камеральных проверок
644 -7%
148 -17,1%

Средняя продолжительность выездных проверок , дней

РФ: 364

369 → **285** (- 84) → **272** (-20)

Доля малоэффективных проверок, %

РФ: 6,2

5,3 → **1,4** (- 3,9 п.п.) → **0,0** (-5 п.п.)

Поступило на 1 выездную проверку

РФ: +20%

14 → **19** (+34%) → **25,8** (+7,7%)

МЛРД РУБЛЕЙ 2023 2024 ЕД.

ДОСУДЕБНОЕ УРЕГУЛИРОВАНИЕ И СУДЕБНАЯ РАБОТА НАЛОГОВЫХ ОРГАНОВ

Количество поступивших жалоб

473 -20%

Количество рассмотренных жалоб

388 -23%

Сумма оспариваемых требований

3,0 -14%

Удельный вес сумм, рассмотренных в пользу налоговых органов

90% +1 п.п.

Количество дел, рассмотренных судами

182 +19%

РФ: -10.7%

Сумма рассмотренных требований

3,9 -15,2

РФ: -17.5%

Удельный вес сумм требований, рассмотренных в пользу налоговых органов

94% -5,0 п. п.

РФ: 85%

МЛРД РУБЛЕЙ 2023 2024 ЕД.

ВЗАИМОДЕЙСТВИЕ С ОРГАНАМИ ВНУТРЕННИХ ДЕЛ И СО СЛЕДСТВЕННЫМИ ОРГАНАМИ

Направлено материалов в органы внутренних дел

108 -5,2%

Рассмотрено материалов органами внутренних дел

106 +16,5%

Возбуждено уголовных дел:

Всего 42 -27,6%

Поступило по результатам совместных проверок

1,2

Уровень взыскания

64,1% +25,8 п.п.

Доля 39,6% -6,1 п.п.

Направлено материалов в следственные органы в рамках ст. 32 и 82 НК РФ

79 -19,4% на сумму 3,7 -50%

Рассмотрено материалов следственными органами

82 +12,3% на сумму 4,1 -37,9%

Возбуждено уголовных дел:

Всего 45

На сумму 2,5 -49%

Доля 54,9%

.

Возмещен ущерб в бюджет РФ

0,974 -31%

11 место по РФ

ИНФОРМАЦИОННОЕ ВЗАИМОДЕЙСТВИЕ С РЕГИСТРИРУЮЩИМИ ОРГАНАМИ В ЧАСТИ УПЛАТЫ НАЛОГОВ ФЛ

ТЫС. ЕД. 2023 → 2024

Росреестр (объекты недвижимости и земельные участки)	**3 896**	99,99%
МВД России (транспортные средства)	**189**	99,99%
Органы гостехнадзора (транспортные средства)	**13,4**	99,97%
МЧС России (маломерные суда)	**2,7**	100%
Росавиация	**0,05**	100%

Цель 2024 года – 99,9 %

ТЫС. ЧЕЛ. 2023 → 2024 МЛН РУБЛЕЙ

	Налог на имущество	Транспортный налог	Земельный налог
Количество налогоплательщиков:	883,6 -1,2%	477,7 +1,5%	217,7 +2,3%
Сумма налога исчисленного к уплате:	1 399,5 +14,5%	2 141,6 +1,3%	284,6 -0,7%
Сумма льгот:	372,8 +16,1%	241,1 +15,1%	65,9 +10,5%

НАЛОГИ НА ИМУЩЕСТВО ФЛ

В 2024 ГОДУ 95,5% ЛЬГОТ ПРИМЕНЕНО В ПРОАКТИВНОМ (БЕЗЗАЯВИТЕЛЬНОМ) ПОРЯДКЕ

Количество ФЛ, которым предоставлены льготы:

Пенсионеры и предпенсионеры	242,8	271,5 +11,8%
Многодетные семьи и члены семей	47,4	54,5 +14,9%
Инвалиды (1,2 группы, неработающие 3 группы, инвалиды с детства, дети инвалиды)	11,2	11,4 +1,8%
Ветераны боевых действий (в т.ч. участники боевых действий, военнослужащие)	11,2	13,2 +17,8%
Несовершеннолетние	25,5	30 +17,6%
Участники СВО и члены семьи	1,3	1,5 +15,3%

МЛН РУБЛЕЙ 2023 2024 %

ПОСТУПЛЕНИЯ ПО НАЛОГАМ НА ИМУЩЕСТВО ФЛ

Собираемость имущественных налогов ФЛ:

	2022	2023	2024
Россия	38 место	6 место	13 место
УРФО	4 место	1 место	1 место

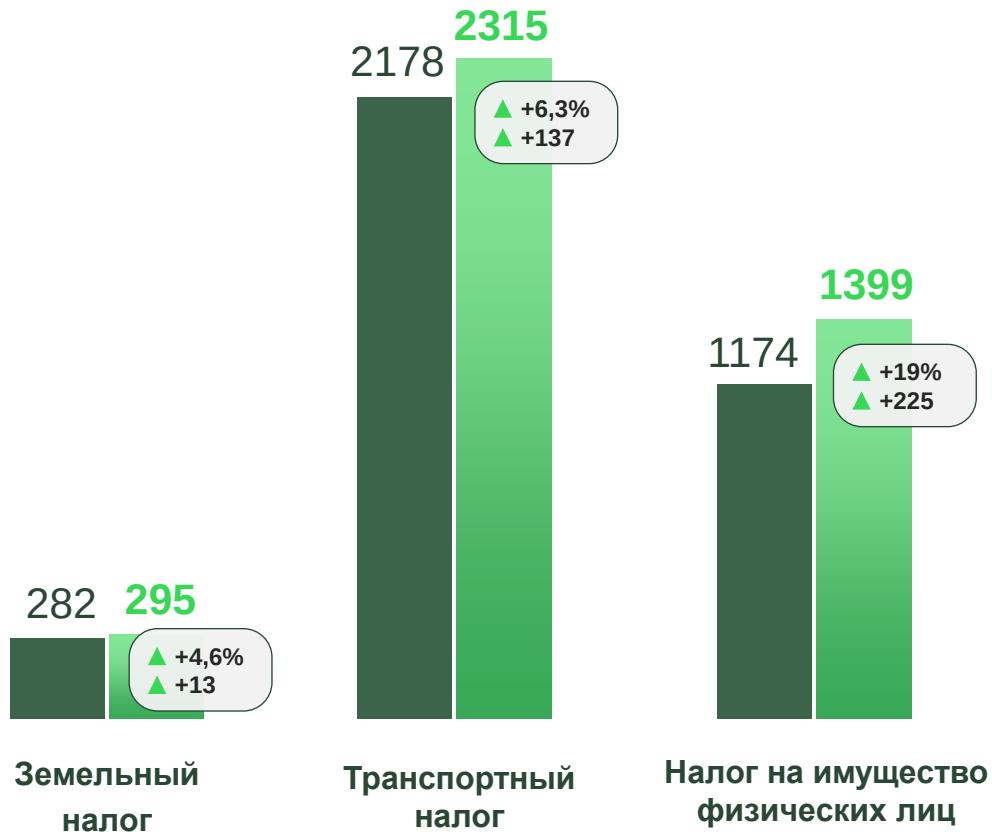

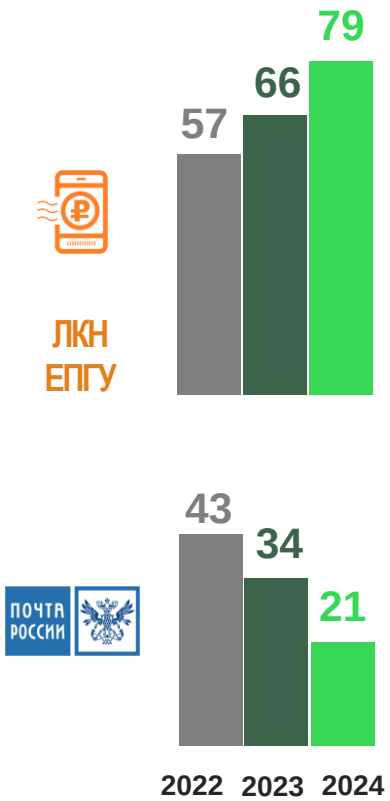

11 место по РФ

МЛН РУБ. 2022 2024 ТЫС. ШТ..

НАЛОГООБЛОЖЕНИЕ ДОХОДОВ ФИЗИЧЕСКИХ ЛИЦ

(ВЫЧЕТЫ И ВОЗВРАТЫ)
С УЧЕТОМ УПРОЩЕННОГО ПОРЯДКА

Декларации 3-НДФЛ с вычетами (с учетом упрощенного порядка)

195,1 → 200,8 (+2,9%) → 213,9 (+6,5%)

Средний срок возврата НДФЛ, дней

36 → 19 (-17) → 8 (-11)

Возвращено НДФЛ

8 828 → 8 552 (-3,1%) → 9 252 (+8,2%)

в том числе



ТЫС. ЧЕЛ. 2022 → 2024

ЭЛЕКТРОННАЯ НАЛОГОВАЯ СЛУЖБА

Доля пользователей Личного кабинета налогоплательщика

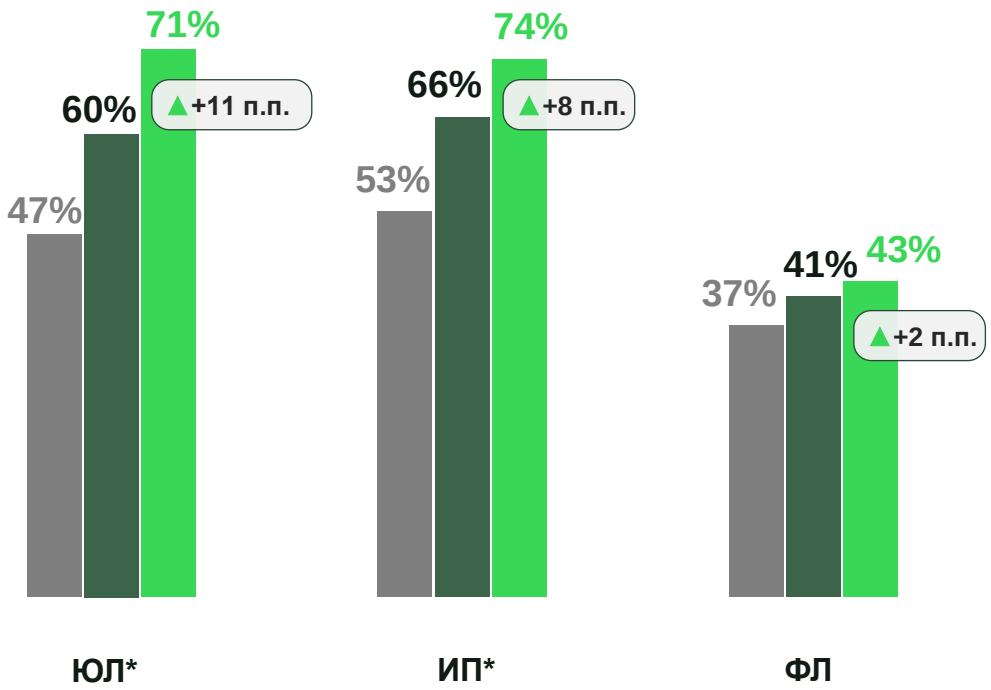

*от действующих субъектов предпринимательской деятельности

Доля отчетности в электронном виде

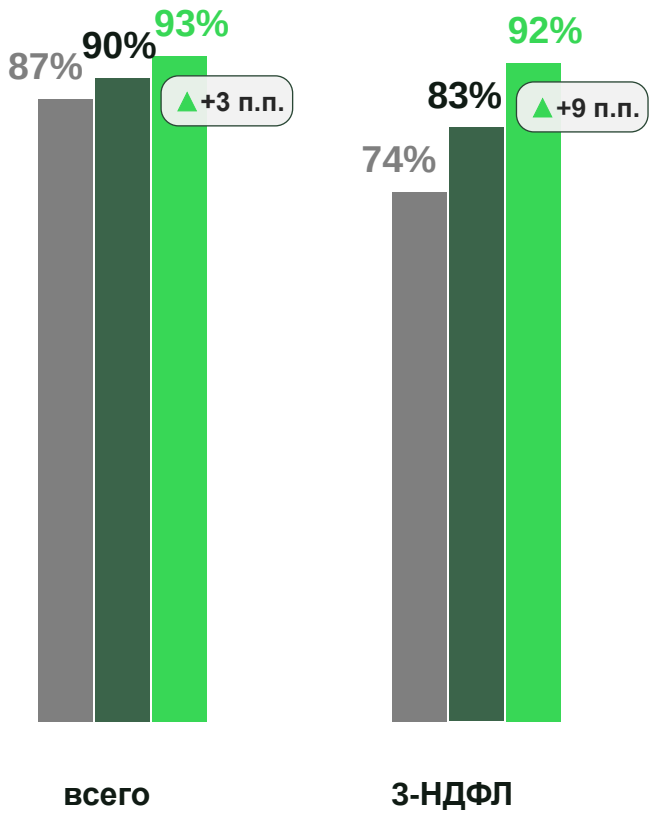

ОТКРЫТАЯ НАЛОГОВАЯ СЛУЖБА













ОТКРЫТАЯ НАЛОГОВАЯ СЛУЖБА



















ЗАДАЧИ НА 2025 ГОД

Обеспечение доходов всех уровней бюджета и внебюджетных фондов с учетом трансформации налоговой системы

Бесшовная (незаметная) адаптация налогоплательщиков к изменениям законодательства с точки зрения административной нагрузки

Повышение индекса лояльности сотрудников. Сокращение издержек при реализации задач

УФНС РОССИИ
ПО ХАНТЫ-МАНСИЙСКОМУ
АВТОНОМНОМУ ОКРУГУ-ЮГРЕ

СПАСИБО ЗА ВНИМАНИЕ

Вместе
мы это точно
сделаем!